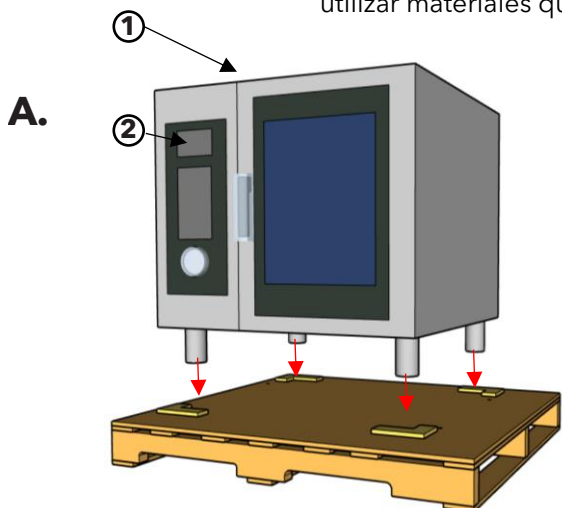
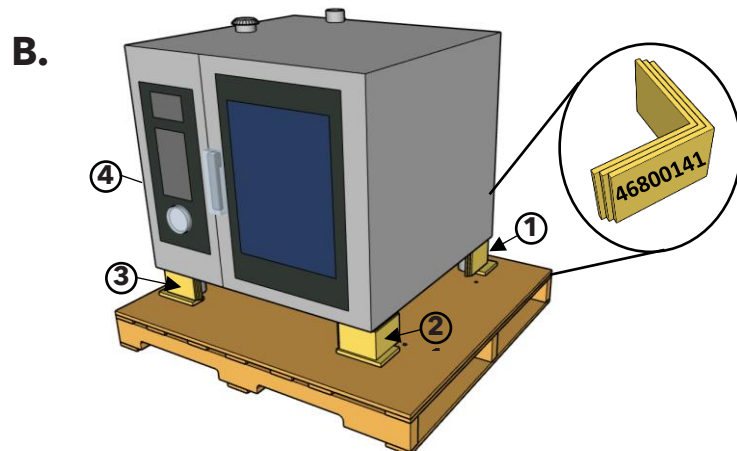


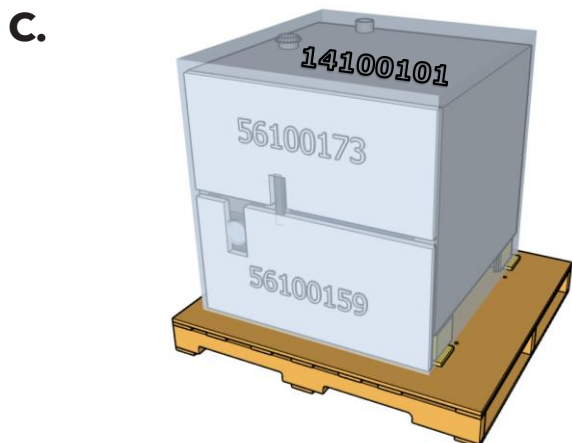
**Nota:** En caso de no tener a su alcance materiales como fleje o emplaye puede utilizar materiales que cumplan la misma función y que tenga disponibles.



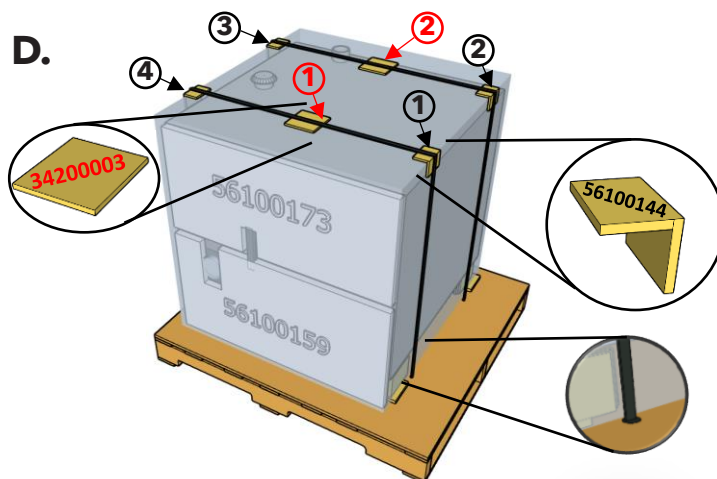
Colocar las 2 bolsas protectoras (**14100102**) una para la manija y otra para la perilla, después colocar el horno sobre la tarima en la posición que muestra la imagen.



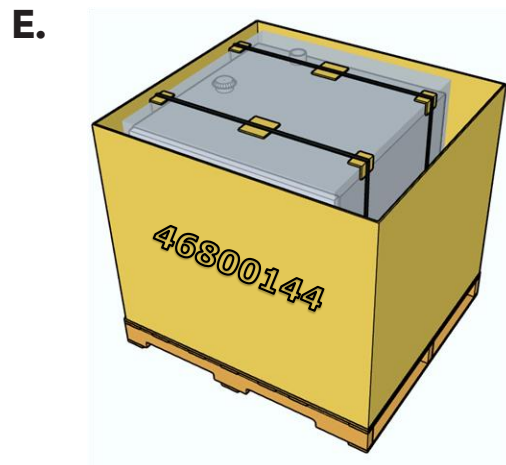
Colocar los 4 kits de esquineros (**46800141**) en los pies del horno.



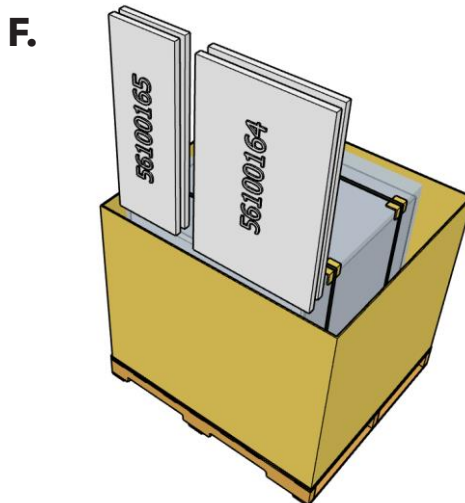
Introducir 1 EPS (**56100173**) y 1 EPS (**56100159**) ambos tienen resacas para la perilla y manija, para sujetarlos cubrir el horno con la bolsa de polietileno (**14100101**).



Colocar los 4 esquineros (**56100144**) colocar 2 cartones planos (**34200003**) y flejar el horno pasando el fleje por los orificios de la tarima.

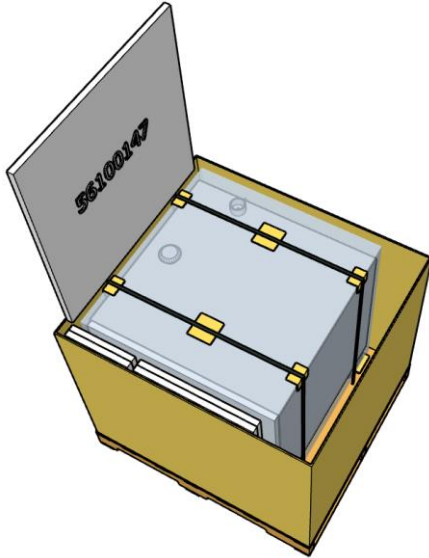


Colocar la faja de cartón (**46800144**) sobre la tarima.



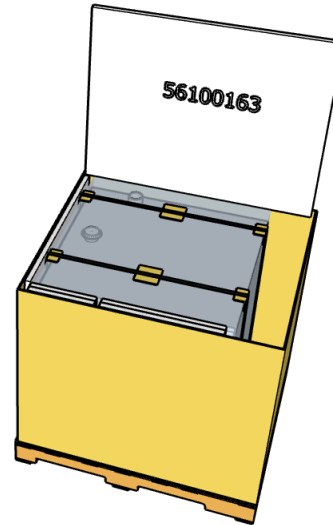
Introducir en la parte frontal de la caja: 2 EPS (**56100165**) y 2 EPS (**56100164**).

**G.**



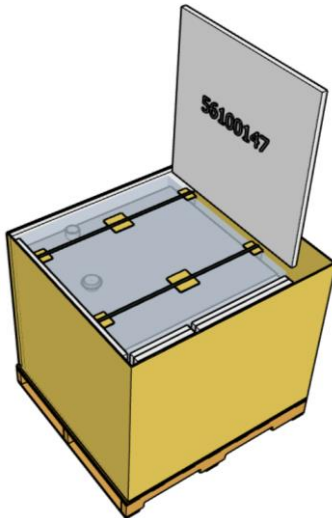
Introducir en la parte lateral izquierda de la caja 1 EPS (**56100147**).

**H.**



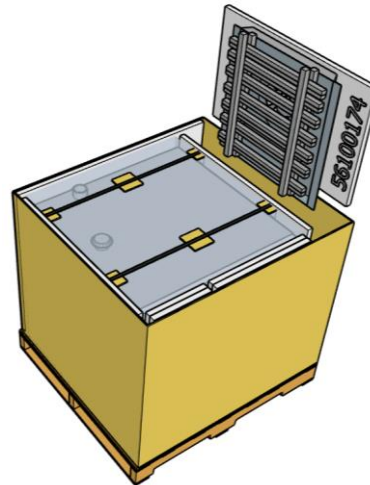
Introducir en la parte trasera de la caja 1 EPS (**56100163**).

**I.**




Introducir en la parte lateral izquierda de la caja 1 EPS (**56100147**).

**J.**



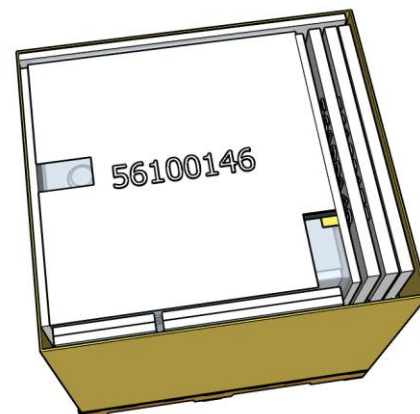
Introducir en la lateral izquierda de la caja 1 EPS (**56100174**) junto con los 2 racks y la lamina disipadora como muestra la imagen.

**K.**



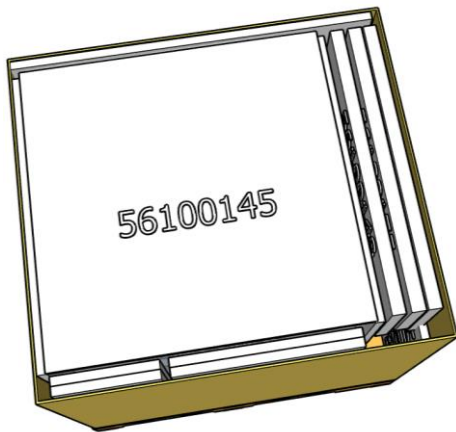
Introducir en la parte lateral izquierda de la caja 2 EPS (**56100148**) y 1 EPS (**56100175**) en el orden que muestra la imagen.

**L.**



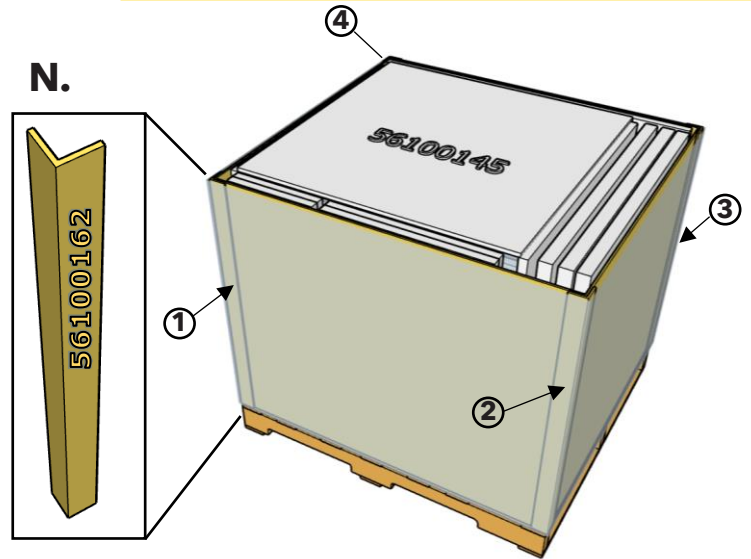
Colocar en la parte superior de la caja 1 EPS (**56100146**) con resagues en la orientación que muestra la imagen.

M



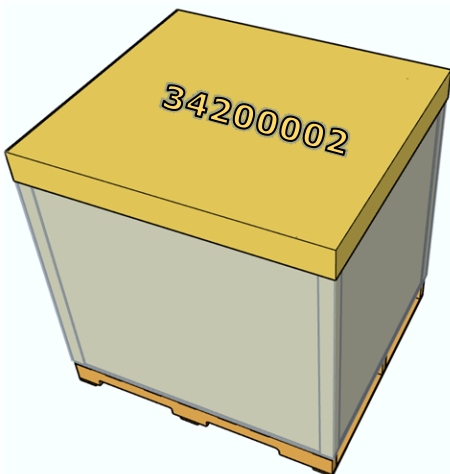
Colocar en la parte superior de la caja 1 EPS (56100145).

N.



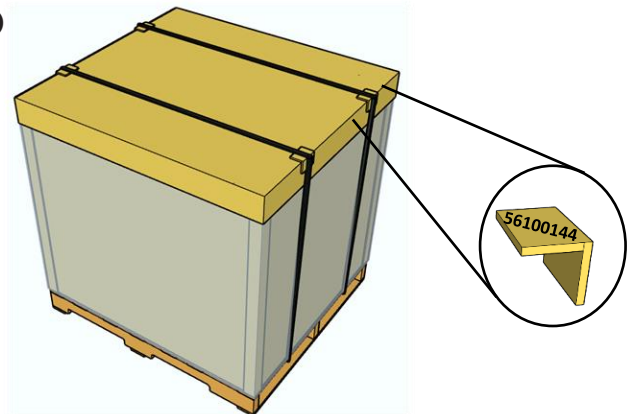
Colocar los 4 esquineros largos (56100162) sobre las esquinas de la caja y sujetarlos colocando empleaje sobre la faja de la caja.

Ñ.



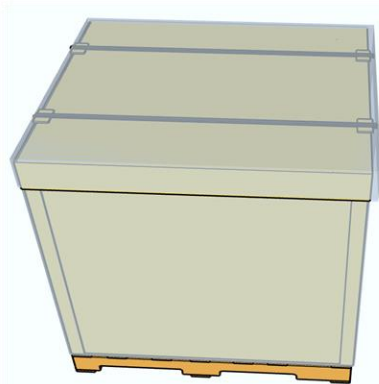
Colocar tapa de cartón (34200002) a la caja.

O



Colocar 4 esquineros (56100144) sobre la caja y flejar la caja pasando el fleje por el hueco de la tarima donde no entran las cuchillas del montacargas.

P.



Colocar empleaje a la tapa de cartón para protegerla.

Gracias por su preferencia.

